



Istituto Comprensivo "Capaccio Paestum"

SCUOLA INFANZIA, PRIMARIA E SECONDARIA DI PRIMO GRADO
DISTRETTO N. 58 Viale Padre Pio snc - 84047 - Capaccio (Sa)
Telefono: 0828-725044 - Fax: 0828-724771
C.M. SAIC8AZ00C - C.F. 90021790655



M.I.U.R. - Certificazione di Qualità
Polo Qualità di Napoli Norma Uni - En Iso 9004:2009

Pec: saic8az00c@pec.istruzione.it E-mail: saic8az00c@istruzione.it

Sito Web: www.iccapacciopaestum.gov.it

RISULTATI PROVE II QUADRIMESTRE

SCUOLA PRIMARIA

ANNO SCOLASTICO 2015/2016

PREMESSA

Le prove per valutare gli apprendimenti degli alunni al termine del II quadrimestre relativamente alle discipline italiano, matematica, scienze e inglese, concordate dai docenti di scuola primaria riuniti per classi parallele, sono state somministrate agli alunni dai docenti delle rispettive classi nell'ultima settimana del mese di maggio 2016.

A tutte le classi di scuola primaria dell'Istituto, dalla prima alla quinta, sono state somministrate prove comuni, che sono state valutate secondo parametri prestabiliti.

La valutazione delle prove, in linea con la normativa vigente, è espressa in decimi.

RISULTATI DELLE PROVE

In generale, come si evince dalle medie di plesso e di Istituto e dai grafici allegati, i risultati sono positivi per tutte e quattro le discipline: 8,68 per l'italiano, 8,77 per la matematica, 8,84 per le scienze e 8,41 per l'inglese. Analizzando i risultati più a fondo, si può osservare che nella maggior parte delle classi il punteggio medio è compreso fra 8,00 e 9,00. Non ci sono differenze rilevanti tra i risultati conseguiti nelle diverse classi e neanche nelle diverse discipline, anche se è da notare come i risultati più

bassi siano stati registrati nella lingua inglese. I risultati migliori, invece, nelle scienze. Rispetto al primo quadrimestre, si rilevano risultati leggermente migliori in matematica rispetto all'italiano. Come già osservato nel primo quadrimestre, nelle classi con maggiore presenza di alunni stranieri, i risultati si discostano leggermente in negativo dalla media delle altre classi dell'Istituto. Confrontando i risultati delle prove effettuate al termine del secondo quadrimestre con i risultati emersi al termine del primo quadrimestre, si può osservare quanto segue:

	RISULTATI I QUADRIMESTRE	RISULTATI II QUADRIMESTRE	DIFFERENZA
ITALIANO	8,22	8,68	+ 0,46
MATEMATICA	8,18	8,77	+ 0,59
SCIENZE	8,24	8,84	+ 0,60
INGLESE	8,01	8,41	+ 0,40

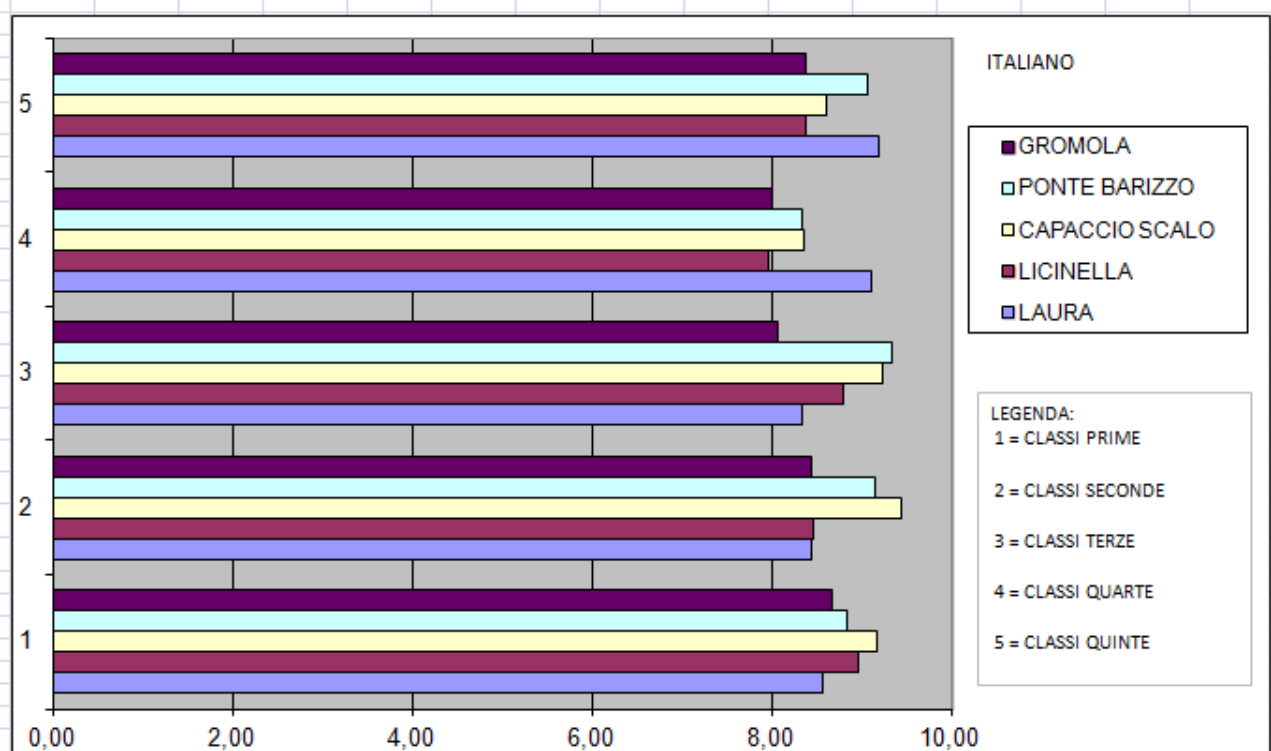
Pertanto si rileva un miglioramento degli apprendimenti in tutte e quattro le discipline.

Capaccio Scalo, 24/06/ 2016

L'ins. F.S. Maiese Carmela

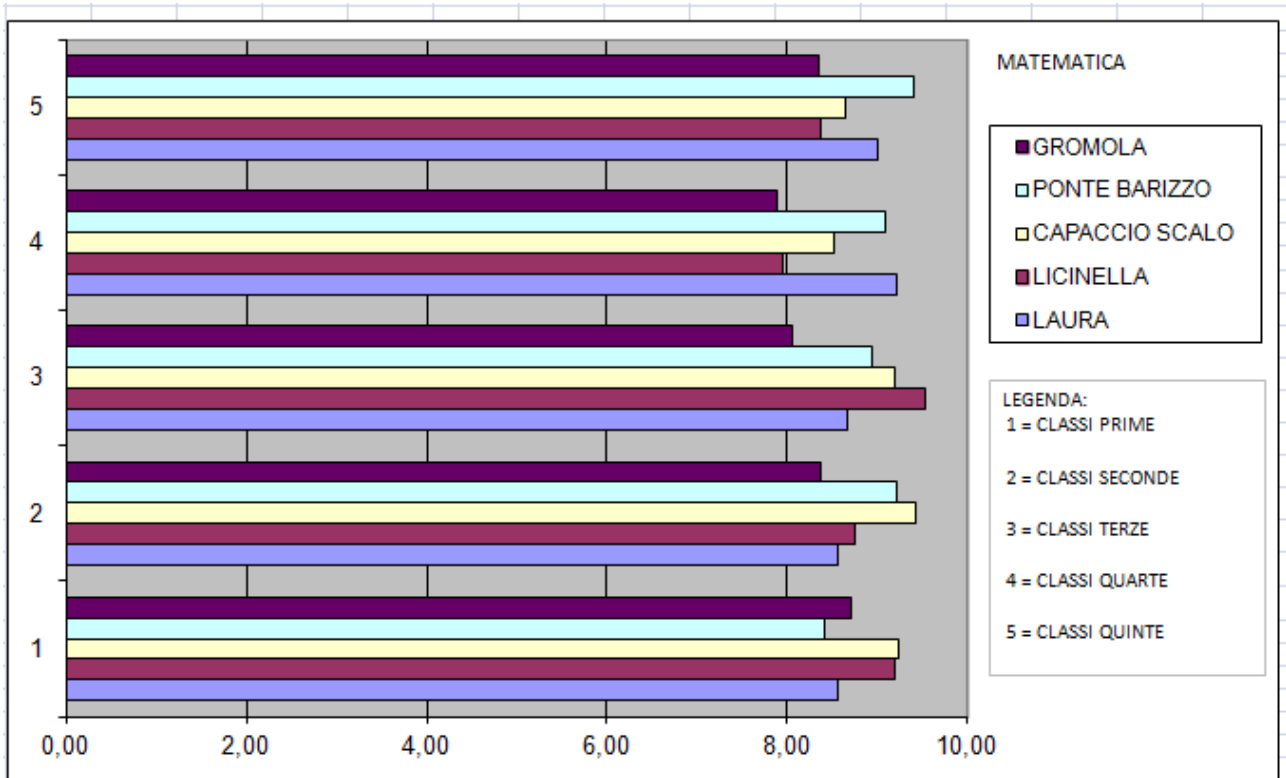
GRAFICI ITALIANO

I. C. STATALE CAPACCIO PAESTUM						
TABELLA RIASSUNTIVA RILEVAMENTO DATI						
II QUADRIMESTRE 2015/2016						
ITALIANO						
PLESSO	1 [°]	2 [°]	3 [°]	4 [°]	5 [°]	MEDIA PLESSO
1 LAURA	8,56	8,43	8,33	9,09	9,18	8,72
2 LICINELLA	8,95	8,46	8,79	7,95	8,38	8,51
3 CAPACCIO SCALO	9,15	9,42	9,22	8,35	8,60	8,95
4 PONTE BARIZZO	8,83	9,14	9,33	8,33	9,06	8,94
5 GROMOLA	8,65	8,44	8,06	8,00	8,36	8,30
MEDIA DISCIPLINA	8,83	8,78	8,75	8,34	8,71	8,68
MEDIA ISTITUTO						



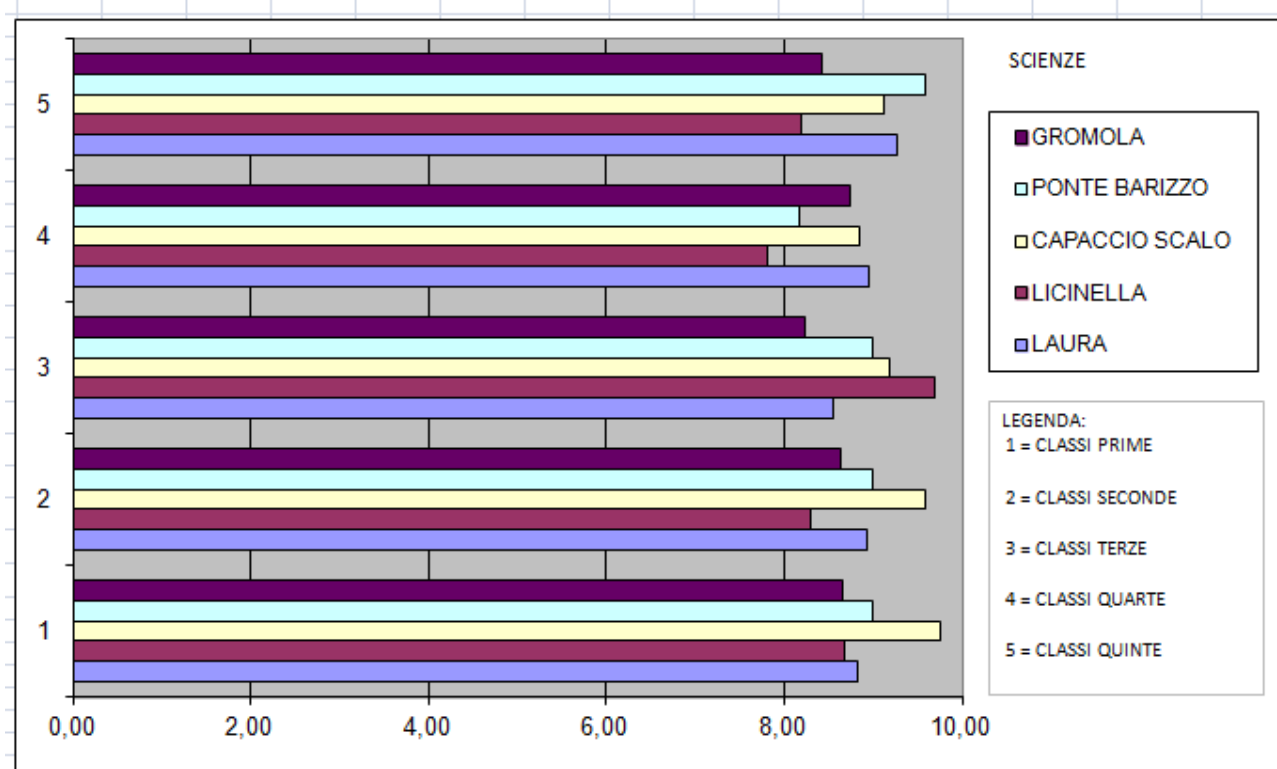
GRAFICI MATEMATICA

I. C. STATALE CAPACCIO PAESTUM						
TABELLA RIASSUNTIVA RILEVAMENTO DATI						
II QUADRIMESTRE 2015/2016						
MATEMATICA						
PLESSO	1°	2°	3°	4°	5°	MEDIA PLESSO
LAURA	8,56	8,57	8,67	9,22	9,00	8,80
LICINELLA	9,19	8,75	9,53	7,95	8,38	8,76
CAPACCIO SCALO	9,23	9,42	9,19	8,53	8,65	9,00
PONTE BARIZZO	8,42	9,21	8,94	9,08	9,41	9,01
GROMOLA	8,70	8,38	8,06	7,89	8,36	8,28
MEDIA DISCIPLINA	8,82	8,87	8,88	8,53	8,76	8,77
					MEDIA ISTITUTO	



GRAFICI SCIENZE

I. C. STATALE CAPACCIO PAESTUM						
TABELLA RIASSUNTIVA RILEVAMENTO DATI						
II QUADRIMESTRE 2015/2016						
SCIENZE						
PLESSO	1*	2*	3*	4*	5*	MEDIA PLESSO
LAURA	8,81	8,93	8,56	8,96	9,27	8,91
LICINELLA	8,67	8,29	9,68	7,80	8,19	8,53
CAPACCIO SCALO	9,75	9,58	9,18	8,84	9,12	9,29
PONTE BARIZZO	9,00	9,00	9,00	8,17	9,59	8,95
GROMOLA	8,65	8,63	8,24	8,74	8,43	8,54
MEDIA DISCIPLINA	8,98	8,88	8,93	8,50	8,92	8,84
MEDIA ISTITUTO						



GRAFICI INGLESE

I. C. STATALE CAPACCIO PAESTUM						
<i>TABELLA RIASSUNTIVA RILEVAMENTO DATI</i>					II QUADRIMESTRE 2015/2016	
INGLESE						
PLESSO	1 [^]	2 [^]	3 [^]	4 [^]	5 [^]	MEDIA PLESSO
1 LAURA	8,56	8,57	8,56	8,78	8,36	8,57
2 LICINELLA	9,05	8,33	8,21	7,45	7,94	8,20
3 CAPACCIO SCALO	9,33	9,34	8,93	8,44	8,21	8,85
4 PONTE BARIZZO	8,25	7,93	7,78	7,75	9,00	8,14
5 GROMOLA	8,65	8,44	8,12	8,05	8,21	8,29
MEDIA DISCIPLINA	8,77	8,52	8,32	8,09	8,34	8,41
						MEDIA ISTITUTO

