



## Istituto Comprensivo "Capaccio Paestum"

SCUOLA INFANZIA, PRIMARIA E SECONDARIA DI PRIMO GRADO  
DISTRETTO N. 58 Viale Padre Pio snc - 84047 - Capaccio (Sa)  
Telefono: 0828-725044 - Fax: 0828-724771  
C.M. SAIC8AZ00C - C.F. 90021790655



M.I.U.R. - Certificazione di Qualità  
Polo Qualità di Napoli Norma Uni - En Iso 9004:2009



Pec: saic8az00c@pec.istruzione.it

E-mail: saic8az00c@istruzione.it

Sito Web: [www.iccapacciopaestum.gov.it](http://www.iccapacciopaestum.gov.it)

## RISULTATI PROVE II QUADRIMESTRE

### SCUOLA PRIMARIA

ISTITUTO COMPrensIVO STATALE  
"CAPACCIO PAESTUM"-CAPACCIO"  
Prot. 0005743 del 28/06/2018  
04 (Entrata)

ANNO SCOLASTICO 2017/2018

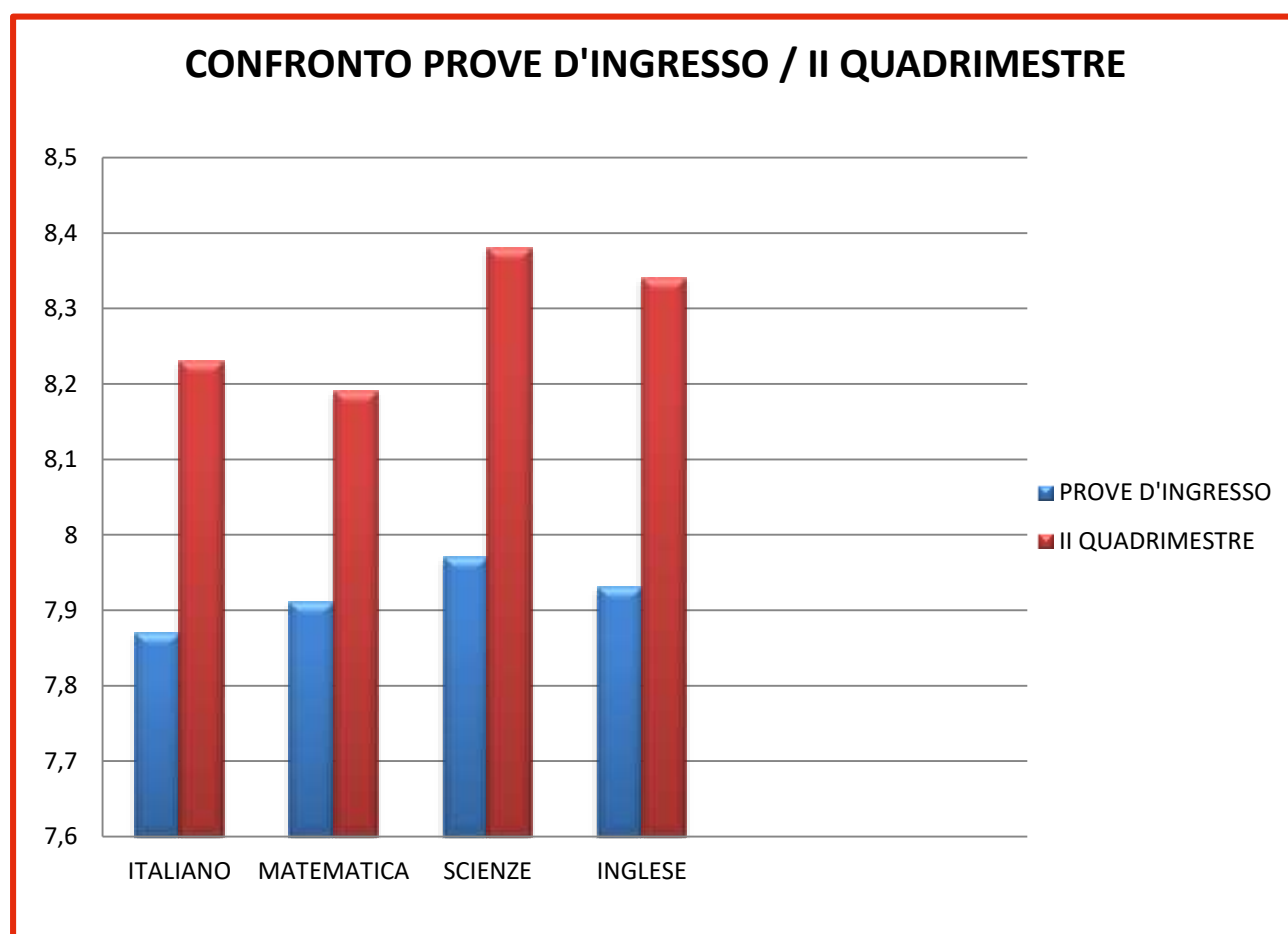
### PREMESSA

Nell'ultima settimana del mese di maggio 2018 i docenti di scuola primaria dell'Istituto hanno somministrato alle rispettive classi le prove finalizzate a valutare gli apprendimenti degli alunni al termine del II quadrimestre relativamente alle discipline italiano, matematica, scienze e inglese. A tutte le classi, dalla prima alla quinta, sono state somministrate prove comuni, concordate dai docenti di scuola primaria riuniti per classi parallele e valutate secondo parametri prestabiliti. La valutazione delle prove, in linea con la normativa vigente, è espressa in decimi.

### RISULTATI DELLE PROVE

Dagli esiti medi di plesso e di Istituto e dai grafici allegati, emerge che i risultati sono positivi per tutte e quattro le discipline: 8,23 per l'italiano, 8,19 per la matematica, 8,38 per le scienze e 8,34 per l'inglese. Analizzando in maniera più dettagliata i risultati che emergono dai grafici e dalle tabelle, si può osservare che nella maggior parte delle classi il punteggio medio è compreso fra 7,50 e 8,50 in tutte e quattro le discipline; il nove viene raggiunto da diverse classi, soprattutto in italiano e scienze, da pochissime in matematica e inglese. Confrontando i risultati del II quadrimestre con quelli delle prove d'ingresso, si rilevano lievi miglioramenti in tutte le discipline di indagine:

	RISULTATI PROVE D'INGRESSO	RISULTATI FINALI	DIFFERENZA
ITALIANO	<b>7,87</b>	<b>8,23</b>	<b>+ 0,36</b>
MATEMATICA	<b>7,91</b>	<b>8,19</b>	<b>+ 0,28</b>
SCIENZE	<b>7,97</b>	<b>8,38</b>	<b>+ 0,41</b>
INGLESE	<b>7,93</b>	<b>8,34</b>	<b>+ 0,41</b>



Osservando gli esiti delle singole classi, non emergono differenze rilevanti tra i risultati conseguiti nelle diverse classi e neanche nelle diverse discipline, anche se si registrano esiti migliori nella lingua italiana rispetto alla matematica e un miglioramento più evidente nelle scienze e nella lingua inglese. Inoltre, in diverse classi, un buon numero di alunni si colloca nella fascia di voto 6, mentre molti altri alunni si collocano nella fascia del 10. Come sempre, nelle classi con maggiore presenza di alunni stranieri, i risultati si discostano leggermente in negativo dalla media delle altre classi dell'Istituto.

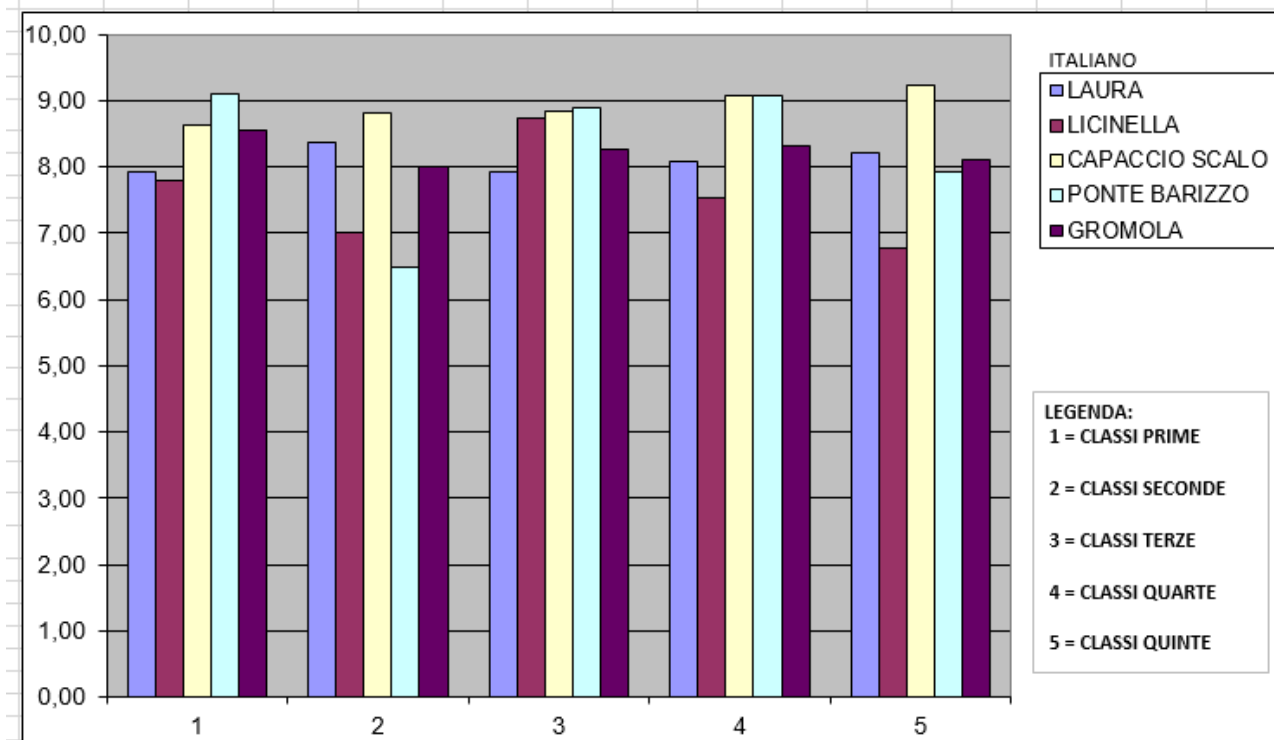
Capaccio Scalo, 26/06/ 2018

L'ins. F.S. Maiese Carmela

# TABELLE E GRAFICI

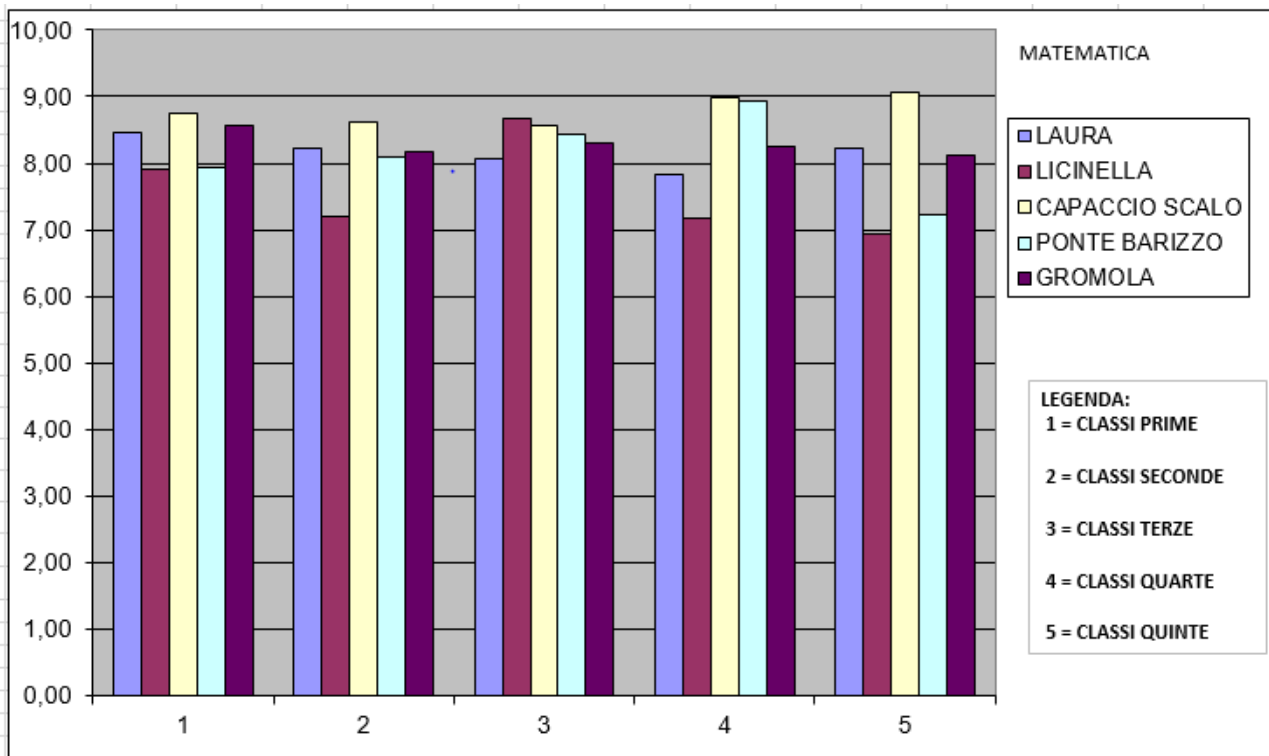
## ITALIANO

I. C. STATALE CAPACCIO PAESTUM						
TABELLA RIASSUNTIVA RILEVAMENTO DATI				II QUADRIMESTRE 2018		
ITALIANO						
PLESSO	1°	2°	3°	4°	5°	MEDIA PLESSO
1 LAURA	7,92	8,38	7,93	8,08	8,22	8,11
2 LICINELLA	7,79	7,00	8,73	7,55	6,78	7,57
3 CAPACCIO SCALO	8,62	8,82	8,85	9,07	9,24	8,92
4 PONTE BARIZZO	9,12	6,48	8,90	9,08	7,94	8,30
5 GROMOLA	8,56	8,00	8,26	8,31	8,12	8,25
<b>MEDIA DISCIPLINA</b>	<b>8,40</b>	<b>7,74</b>	<b>8,53</b>	<b>8,42</b>	<b>8,06</b>	<b>8,23</b>
<b>MEDIA ISTITUTO</b>						



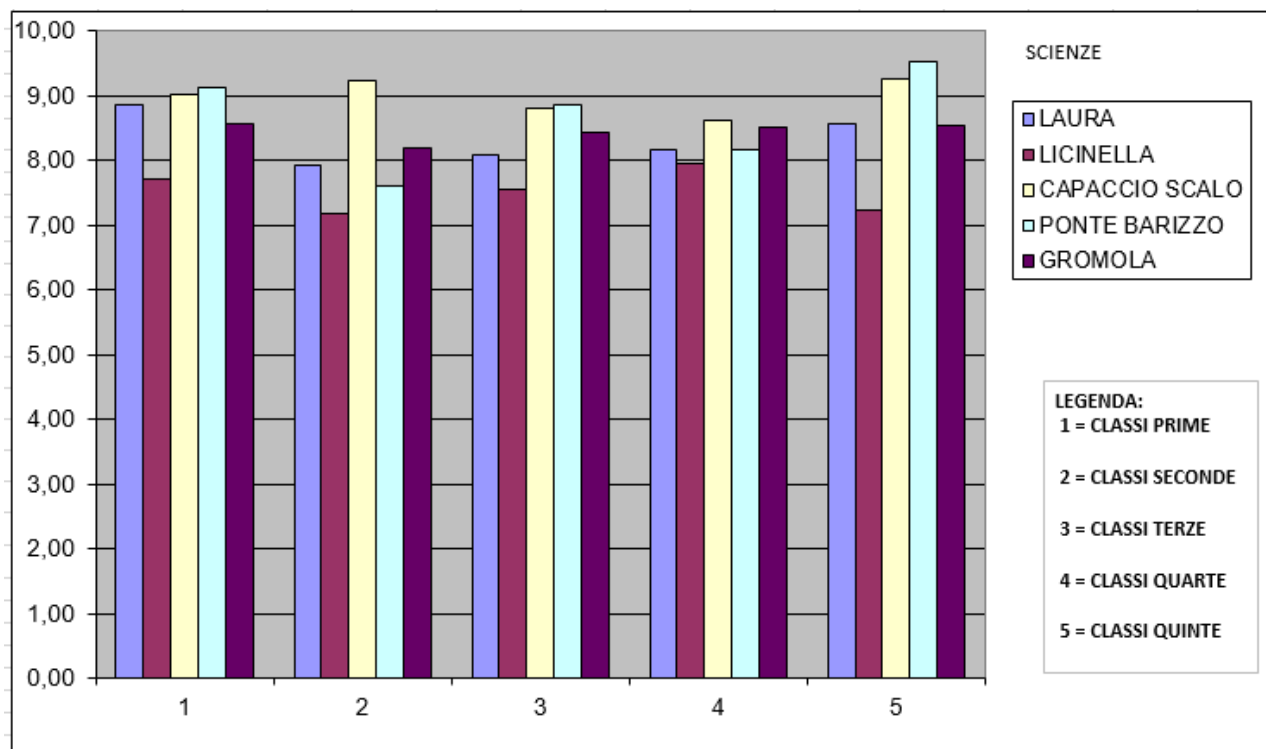
## MATEMATICA

I. C. STATALE CAPACCIO PAESTUM							
TABELLA RIASSUNTIVA RILEVAMENTO DATI					II QUADRIMESTRE 2018		
MATEMATICA							
	PLESSO	1°	2°	3°	4°	5°	MEDIA PLESSO
1	LAURA	8,46	8,23	8,07	7,83	8,22	8,16
2	LICINELLA	7,92	7,19	8,68	7,18	6,94	7,58
3	CAPACCIO SCALO	8,75	8,61	8,57	8,99	9,06	8,80
4	PONTE BARIZZO	7,94	8,09	8,43	8,92	7,24	8,12
5	GROMOLA	8,56	8,18	8,32	8,25	8,12	8,28
<b>MEDIA DISCIPLINA</b>		<b>8,33</b>	<b>8,06</b>	<b>8,41</b>	<b>8,24</b>	<b>7,92</b>	<b>8,19</b>
<b>MEDIA ISTITUTO</b>							



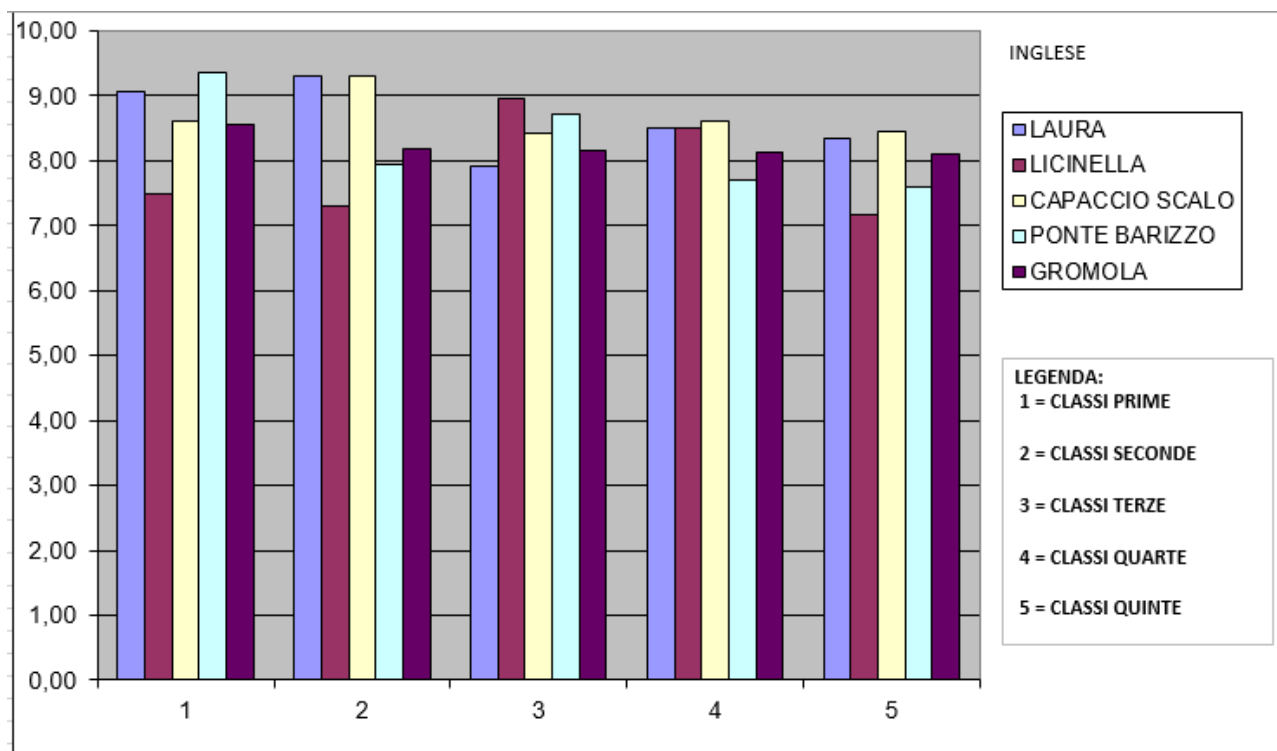
## SCIENZE

I. C. STATALE CAPACCIO PAESTUM							
<i>TABELLA RIASSUNTIVA RILEVAMENTO DATI</i>				II QUADRIMESTRE 2018			
SCIENZE							
	PLESSO	1°	2°	3°	4°	5°	MEDIA PLESSO
1	<b>LAURA</b>	<b>8,85</b>	<b>7,92</b>	<b>8,07</b>	<b>8,17</b>	<b>8,56</b>	<b>8,31</b>
2	<b>LICINELLA</b>	<b>7,71</b>	<b>7,19</b>	<b>7,55</b>	<b>7,95</b>	<b>7,22</b>	<b>7,52</b>
3	<b>CAPACCIO SCALO</b>	<b>9,02</b>	<b>9,24</b>	<b>8,81</b>	<b>8,63</b>	<b>9,26</b>	<b>8,99</b>
4	<b>PONTE BARIZZO</b>	<b>9,12</b>	<b>7,61</b>	<b>8,86</b>	<b>8,15</b>	<b>9,53</b>	<b>8,65</b>
5	<b>GROMOLA</b>	<b>8,56</b>	<b>8,18</b>	<b>8,42</b>	<b>8,50</b>	<b>8,53</b>	<b>8,44</b>
<b>MEDIA DISCIPLINA</b>		<b>8,65</b>	<b>8,03</b>	<b>8,34</b>	<b>8,28</b>	<b>8,62</b>	<b>8,38</b>
<b>MEDIA ISTITUTO</b>							

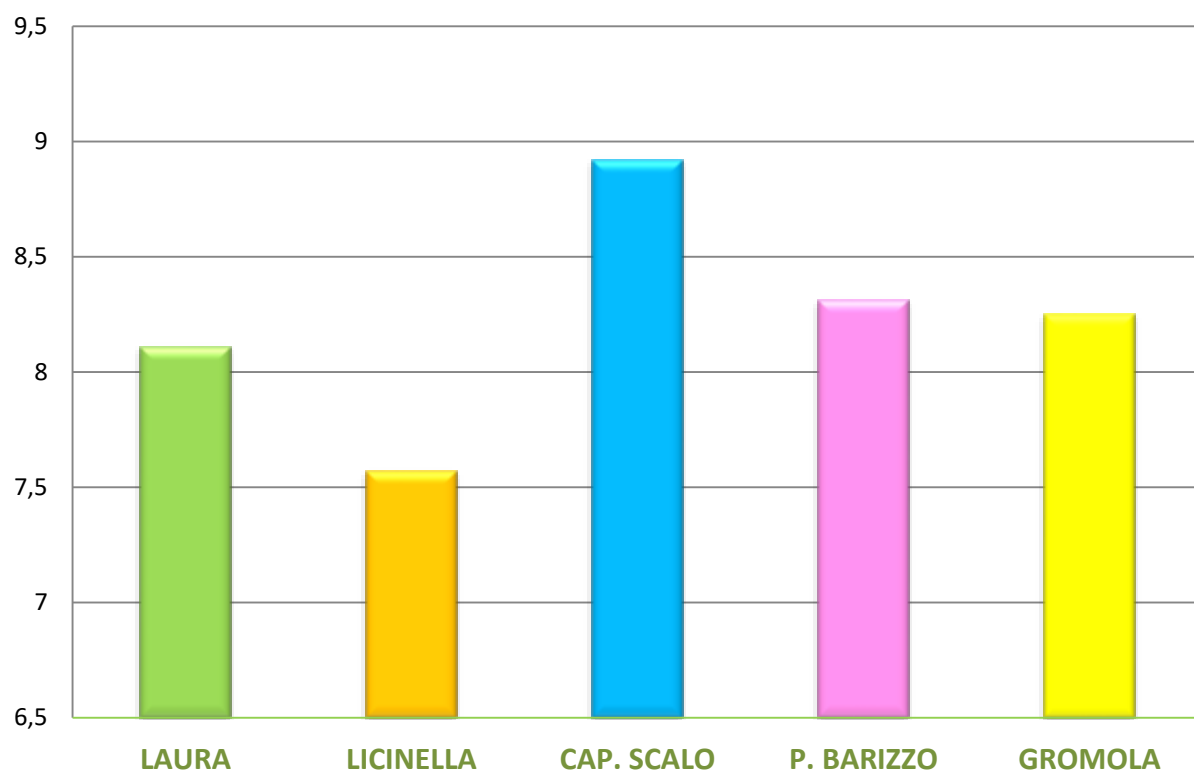


## INGLESE

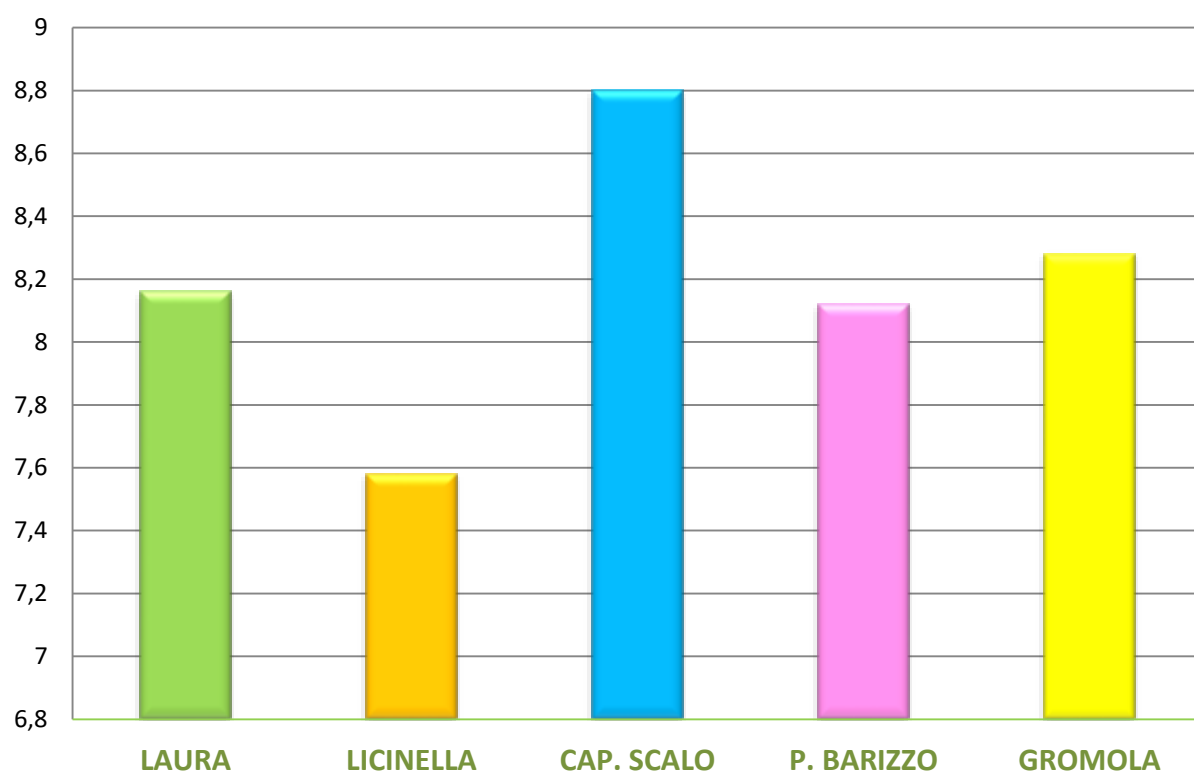
I. C. STATALE CAPACCIO PAESTUM						
TABELLA RIASSUNTIVA RILEVAMENTO DATI					II QUADRIMESTRE 2018	
INGLESE						
PLESSO	1°	2°	3°	4°	5°	MEDIA PLESSO
1 LAURA	9,08	9,31	7,93	8,50	8,33	8,63
2 LICINELLA	7,50	7,31	8,95	8,50	7,17	7,89
3 CAPACCIO SCALO	8,62	9,32	8,41	8,61	8,46	8,68
4 PONTE BARIZZO	9,35	7,96	8,71	7,69	7,59	8,26
5 GROMOLA	8,56	8,18	8,16	8,13	8,12	8,23
MEDIA DISCIPLINA						
	8,62	8,42	8,43	8,28	7,93	8,34
MEDIA ISTITUTO						



### MEDIE DI PLESSO - ITALIANO

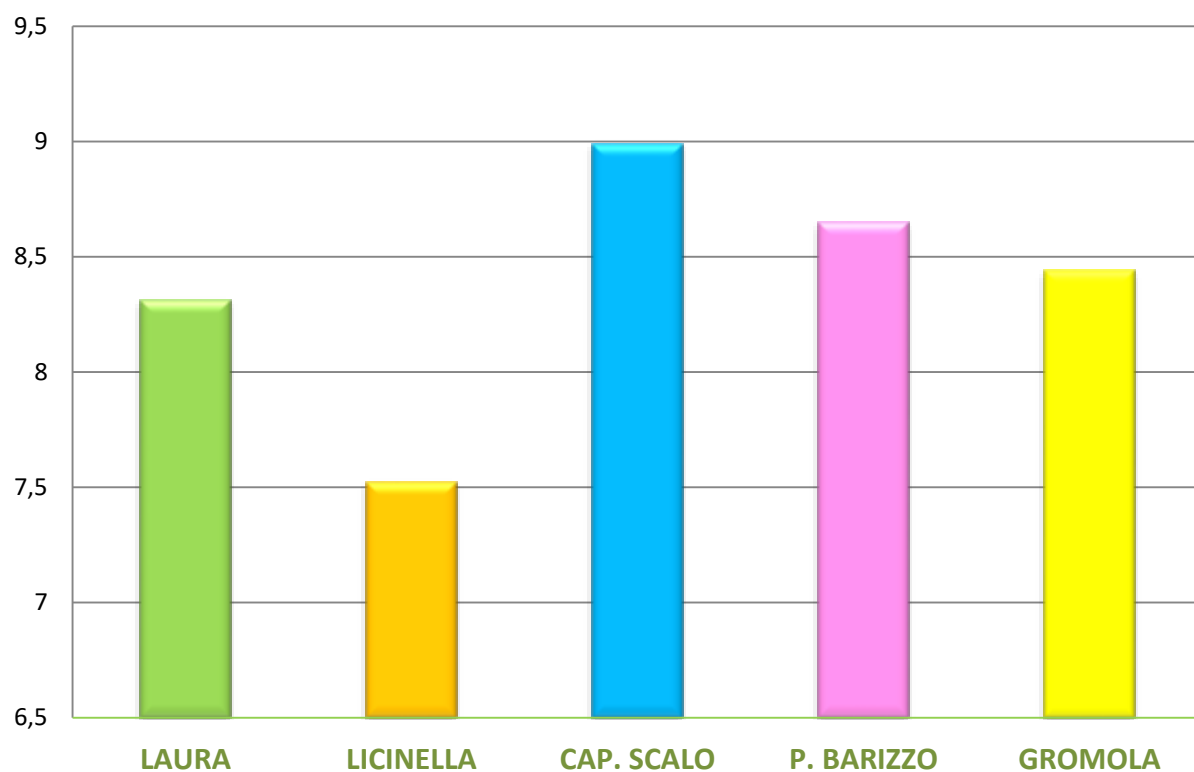


### MEDIE DI PLESSO - MATEMATICA





### MEDIE DI PLESSO - SCIENZE



### MEDIE DI PLESSO - INGLESE

